



STEELER

SOKÓŁKA

www.steeler.pl

Toyota RAV4 2006-









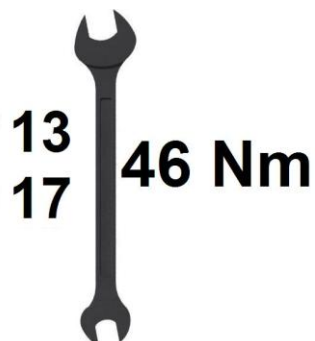

Instrukcja montażu RAVN4-R0076-05



Orurowania z homologacją „e”.

Wykaz części:

1  Orurowanie x1	4  M6x25+nakrętka M6+podkł(x2). x4
2  Uchwyt prawy x1	5  M10x35+nakr.M10+podkł(x2) x4
3  Uchwyt lewy x1	6  M12x50+podkł.pow. x4



Czas montażu:




1 h

UWAGA: Folię usunąć dopiero po montażu!

1 STRONA PRAWA



Dla strony lewej
część numer 2
zastępuje 3



2 STRONA PRAWA



Dla strony lewej
część numer 2
zastępuje 3



3

