



STEELER

SOKÓŁKA

www.steeler.pl

Toyota LAND CRUISER 2004-











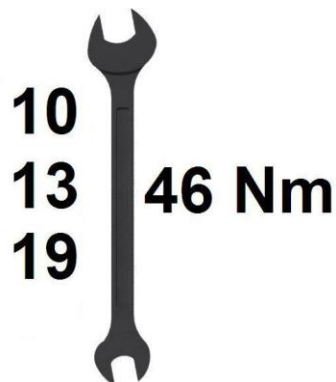

Instrukcja montażu DLC120-R0085-03 DLC120-R0085-06



Orurowania z homologacją „e”.

Wykaz części:

1		Orurowanie	x1	5		Uchwyt	x2
2		Uchwyt prawy	x1	6		M6x25+nakrętka M6+podkł. pow.	x2
3		Uchwyt lewy	x1	7		M8x35+nakrętka M10+podkł(x2).	x4
4		Uchwyt	x2	8		M12x35+podkł. pow.	x4



Czas montażu:



1 h

UWAGA: Folię usunąć dopiero po montażu!

